



# 飯田市の市民生活

人口密度 (1 km<sup>2</sup>あたり)  
160.3 人



(25 年)

1 世帯当たり人員  
2.7 人




(25 年)

1 世帯当たり電話台数  
0.5 台




(24 年)

1 世帯当たり自動車台数  
(四輪) 2.0 台



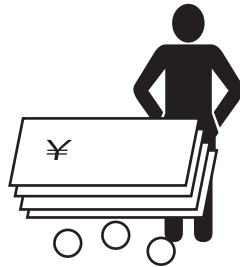
(24 年)

市民 1 人当たり普通会計  
歳出額 402,869 円




(24 年)

市民 1 人当たり市税額  
100,872 円



(24 年)

市民 1 人当たり市債額  
380,068 円



(24 年)

市職員 1 人当たり市民数  
70.0 人



(26 年)

市会議員 1 人当たり  
市民数 4,591.8 人



(25 年)

医師 (歯科医師を含む)  
1 人当たり市民数  
330.4 人




(24 年)

教員 1 人当たり生徒数  
小学校 15.1 人  
中学校 13.4 人



(25 年)

進学率  
高校 99.0%  
大学 52.7%



(25 年)

1 工場当たり製造品  
出荷額 82,304 万円



(24 年)

1 商店当たり商品販売額  
卸売 44,804 万円  
小売 11,558 万円



(24 年)

下水道普及率  
95.0%



(24 年)


市民 1 人当たり  
都市公園面積 (開設面積)  
13.8 m<sup>2</sup>



(25 年)

# 飯田市の1日

(24年)




出生 2.5人

(24年)




死亡 3.5人

(24年)




結婚 1.4組

(24年)



離婚 0.6組

(24年)



転入 8.1人

(24年)



転出 9.2人

(24年)



ごみ(収集量) 62.4 t

(24年)



し尿(収集量) 31.6kl

(23年)



上水道(排水量)  
32,226 m<sup>3</sup>

(24年)




電力消費量  
1,893.4MWH

(24年)



飯田駅(乗客)  
991人

(25年)



火災 0.3件  
(飯田広域消防管内)

(25年)



救急出動 18.3件  
(飯田広域消防管内)

(25年)



犯罪 2.45件  
(飯田警察署管内)

(24年)



交通事故 1.3件